

Aşağıdaki tabloda BIST 30 şirketlerinin son üç aylık yabancı takas oranlarını, oran değişimlerini, bu dönemki en düşük ve en yüksek yabancı takas oranlarını ve ilgili tarihlere dair fiyatlar ile yabancı yatırımcıların son dönem aktivitelerini görebilirsiniz.

Tablodaki verilere baktığımızda, yüksek yabancı takas oranına karşın TCELL ve EKGYO hisselerinde son dönemde yabancıların pozisyon azaltması, KCHOL ve AKBNK hisselerinde ise pozisyon artışı dikkat çekiyor.

## XU030 Yabancı Takas Oranları (YTO), Son 3 Ay

11 Ocak 2024 Perşembe işlemleri sonucu oluşan,  
15 Ocak 2024 Pazartesi takas verileri kullanılmıştır.

Kod	Son Fiyat	Son Yab. Tks. Oranı	Δ (Oran, bp)			Son 3 Ay En Yüksek / En Düşük Yabancı Takas Oranı(YTO)	Δ (Oran, bp)	Tks.Tarihi ve YTO Eğilimi	Fiyat (T-2)	Δ (Fiyat,%)	Yabancı Aksiyonu	
			1 hafta	1 ay	3 ay							
TCELL	62.35	68.81	-63	-52	-382	En Düşük 68.81 En Yüksek 72.54	0 -373	15/01/2024 16/10/2023	▲ ▲	60.85 53.13	2.5 17.4	Dengeli
KCHOL	160.30	61.49	118	177	113	En Düşük 58.83 En Yüksek 61.49	266 0	01/11/2023 15/01/2024	▲ ▲	136.80 153.20	17.2 4.6	Son Dönemde Alıcılar
AKBNK	43.18	56.95	159	243	638	En Düşük 49.29 En Yüksek 56.95	766 0	15/11/2023 15/01/2024	▲ ▲	28.00 41.12	54.2 5.0	Yoğun Alıcılar
BIMAS	338.50	49.95	59	65	158	En Düşük 47.59 En Yüksek 49.95	236 0	30/10/2023 15/01/2024	▲ ▲	274.97 328.25	23.1 3.1	Son Dönemde Alıcılar
SAHOL	69.80	47.06	67	53	221	En Düşük 44.98 En Yüksek 47.22	208 -16	26/10/2023 20/12/2023	▼ ▼	56.20 66.20	24.2 5.4	Dengeli
TUPRS	140.90	39.77	-28	-1	724	En Düşük 32.53 En Yüksek 40.35	723 -59	18/10/2023 25/12/2023	▼ ▼	140.50 152.50	0.3 -7.6	Son Dönemde Satıcılar
FROTO	812.00	39.08	-15	33	-61	En Düşük 37.75 En Yüksek 39.62	133 -54	31/10/2023 17/10/2023	▲ ▲	819.24 849.15	-0.9 -4.4	Dengeli
TOASO	236.60	38.99	-90	-172	-232	En Düşük 38.82 En Yüksek 40.71	17 -172	01/11/2023 15/12/2023	▼ ▼	248.00 216.60	-4.6 9.2	Dengeli
ISCTR	25.20	38.89	53	33	173	En Düşük 37.12 En Yüksek 39.37	177 -48	16/10/2023 10/01/2024	▼ ▼	24.62 25.30	2.4 -0.4	Dengeli
YKBNK	22.42	37.70	123	179	574	En Düşük 31.07 En Yüksek 37.84	663 -14	24/10/2023 12/01/2024	▼ ▼	17.86 23.56	25.5 -4.8	Son Dönemde Alıcılar
THYAO	253.25	33.40	-15	-39	388	En Düşük 28.08 En Yüksek 33.96	532 -56	03/11/2023 18/12/2023	▼ ▼	218.10 252.25	16.1 0.4	Son Dönemde Satıcılar
ASELS	47.62	29.73	-20	-6	579	En Düşük 24.23 En Yüksek 29.95	550 -22	18/10/2023 12/01/2024	▼ ▼	40.42 47.48	17.8 0.3	Dengeli
ENKAI	34.82	29.61	49	62	182	En Düşük 28.11 En Yüksek 29.69	150 -8	16/10/2023 12/01/2024	▼ ▼	31.69 35.36	9.9 -1.5	Dengeli
PGSUS	732.00	23.25	-13	77	-184	En Düşük 22.48 En Yüksek 25.15	77 -190	15/12/2023 16/10/2023	▲ ▲	650.50 727.50	12.5 0.6	Dengeli
KOZAL	20.40	23.10	-16	-38	40	En Düşük 22.50 En Yüksek 24.06	60 -96	17/10/2023 02/01/2024	▼ ▼	27.34 19.57	-25.4 4.2	Son Dönemde Satıcılar
HEKTS	17.33	20.78	23	143	249	En Düşük 17.66 En Yüksek 20.95	312 -18	14/11/2023 11/01/2024	▼ ▼	21.84 19.27	-20.7 -10.1	Dengeli
SISE	48.24	20.01	7	-37	11	En Düşük 19.81 En Yüksek 20.71	20 -71	05/01/2024 25/12/2023	▲ ▲	44.54 47.66	8.3 1.2	Dengeli
EREGL	44.06	18.37	-27	16	-59	En Düşük 18.03 En Yüksek 19.19	35 -82	27/11/2023 20/12/2023	▼ ▼	39.34 41.80	12.0 5.4	Dengeli
ARCLK	132.80	16.01	1	-70	-180	En Düşük 15.94 En Yüksek 18.06	7 -204	11/01/2024 19/10/2023	▲ ▲	128.30 165.00	3.5 -19.5	Dengeli
EKGYO	8.27	13.62	-131	-108	-418	En Düşük 13.62 En Yüksek 17.91	0 -429	15/01/2024 19/10/2023	▲ ▲	8.17 7.63	1.2 8.4	Dengeli
KRDMD	26.00	13.14	-20	21	27	En Düşük 12.87 En Yüksek 15.68	27 -254	18/12/2023 02/11/2023	▲ ▲	22.30 24.85	16.6 4.6	Son Dönemde Satıcılar
ODAS	8.44	12.17	11	-1	-66	En Düşük 10.37 En Yüksek 12.51	180 -34	23/10/2023 11/01/2024	▼ ▼	11.40 8.40	-26.0 0.5	Dengeli
SASA	34.92	10.53	-63	-258	327	En Düşük 7.01 En Yüksek 14.22	352 -369	15/11/2023 14/12/2023	▼ ▼	43.08 47.80	-18.9 -26.9	Son Dönemde Satıcılar
GARAN	66.50	10.27	-6	4	61	En Düşük 9.47 En Yüksek 10.48	80 -22	15/11/2023 10/01/2024	▼ ▼	45.92 62.10	44.8 7.1	Son Dönemde Satıcılar
PETKM	20.48	9.98	-86	-36	9	En Düşük 9.63 En Yüksek 11.09	35 -111	20/10/2023 13/11/2023	▼ ▼	21.54 21.48	-4.9 -4.7	Dengeli
ALARK	95.25	9.87	0	-12	-198	En Düşük 9.65 En Yüksek 11.72	22 -185	05/01/2024 16/10/2023	▲ ▲	90.90 118.23	4.8 -19.4	Son Dönemde Satıcılar
KONTR	233.10	8.13	-44	-74	-22	En Düşük 7.82 En Yüksek 9.17	31 -104	31/10/2023 25/12/2023	▼ ▼	275.00 204.20	-15.2 14.2	Son Dönemde Satıcılar
ASTOR	103.80	5.92	-27	-83	15	En Düşük 5.18 En Yüksek 7.81	74 -189	27/10/2023 25/12/2023	▼ ▼	110.00 94.50	-5.6 9.8	Son Dönemde Satıcılar
GUBRF	138.90	5.87	8	-404	-79	En Düşük 5.71 En Yüksek 10.66	16 -479	05/01/2024 04/12/2023	▲ ▲	163.50 380.00	-15.0 -63.4	Dengeli
OYAKC	58.45	2.62	-8	-18	-41	En Düşük 2.61 En Yüksek 3.28	1 -66	27/12/2023 25/10/2023	▲ ▲	53.85 69.00	8.5 -15.3	Son Dönemde Satıcılar

- \* Yabancıların görece daha çok tercih ettikleri (yabancı takas oranı yüksek) hisseler
- \* Yabancıların görece daha az tercih ettikleri (yabancı takas oranı düşük) hisseler

## BIST 100 Şirketlerinin periyodik yabancı takas oranı değişimleri

Aşağıdaki tabloda BIST 100 şirketlerinin son bir hafta, iki hafta, bir ay, üç ay ve altı aylık dönemlerde yabancı takas oranlarındaki değişimleri takası en çok artan ve azalan ilk on şirket bazında görebilirsiniz.

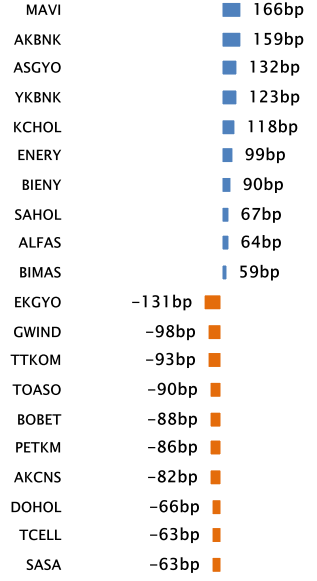
YKBNK,AKBNK ve MAVI son 6 Aylık dönemde yabancı takas oranında devam eden düzenli artış ile ;AKCNS ve SASA ise son 1 Aylık dönemde yabancı takas oranında devam eden düzenli azalış ile dikkat çekmektedir.

## YABANCI TAKAS ORANI EN ÇOK ARTAN İLK 10 HİSSE (BIST - 100, bp)

	Haftalık	2 Haftalık	Aylık	3 Aylık	6 Aylık
1	MAVI 166 bp	YKBNK 209 bp	KAYSE 375 bp	KAYSE 1,176 bp	YKBNK 1,255 bp
2	AKBNK 159 bp	AKBNK 189 bp	BIENY 255 bp	PENTA 1,149 bp	AKBNK 1,004 bp
3	ASGYO 132 bp	BIENY 170 bp	AKBNK 243 bp	TUPRS 724 bp	AKFYE 981 bp
4	YKBNK 123 bp	KCHOL 165 bp	ALFAS 239 bp	KLSEK 691 bp	ALBRK 830 bp
5	KCHOL 118 bp	SKBNK 137 bp	ASGYO 203 bp	AKBNK 638 bp	KAYSE 812 bp
6	ENERY 99 bp	MAVI 134 bp	KLSEK 198 bp	MAVI 632 bp	KLSEK 765 bp
7	BIENY 90 bp	AKSA 116 bp	IZENR 192 bp	AKFYE 609 bp	IZENR 591 bp
8	SAHOL 67 bp	ALFAS 109 bp	MAVI 184 bp	ASELS 579 bp	BIENY 554 bp
9	ALFAS 64 bp	TTKOM 106 bp	TATEN 183 bp	IZENR 578 bp	MAVI 553 bp
10	BIMAS 59 bp	ENERY 92 bp	YKBNK 179 bp	YKBNK 574 bp	BIOEN 540 bp

## Haftalık Yabancı Takas Değişimleri

-1000 -500 0 500 1000

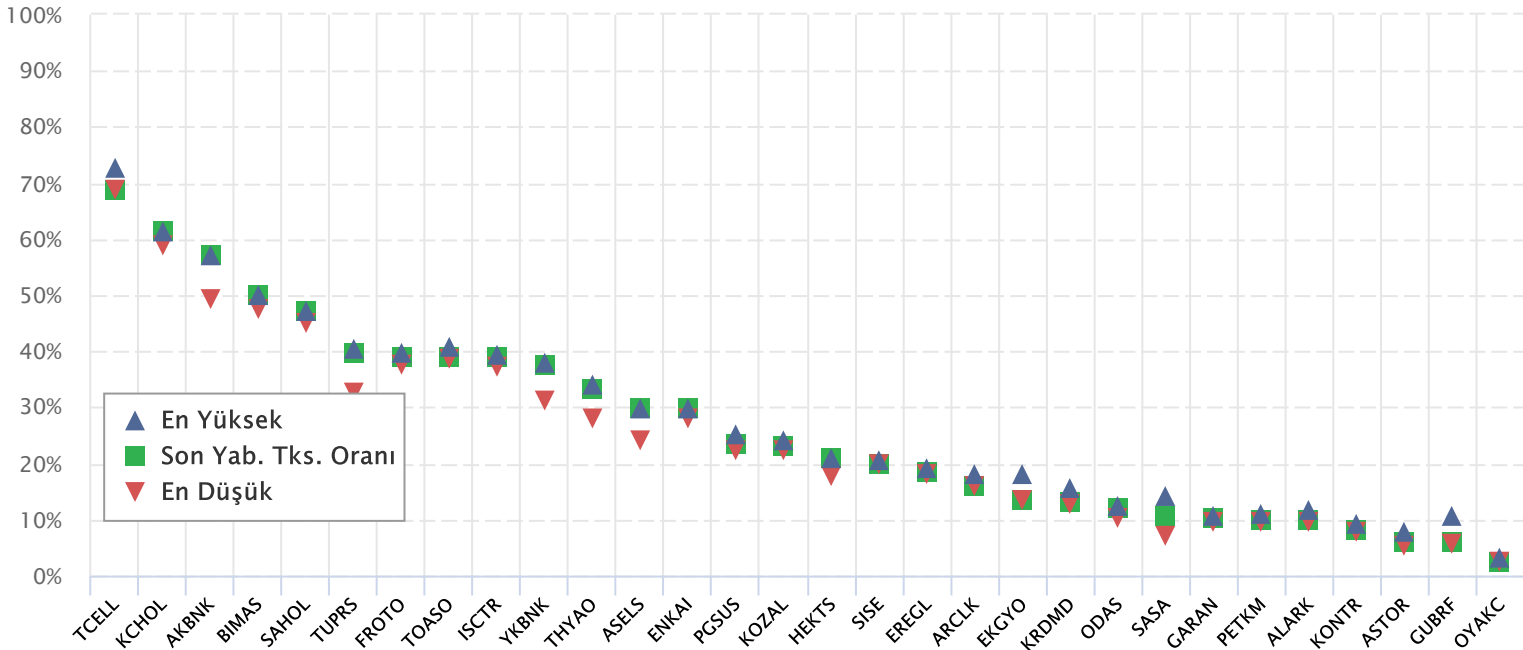


## YABANCI TAKAS ORANI EN ÇOK AZALAN İLK 10 HİSSE (BIST - 100, bp)

	Haftalık	2 Haftalık	Aylık	3 Aylık	6 Aylık
1	EKGYO -131 bp	BRNSAN -320 bp	GUBRF -404 bp	TTRAK -1,193 bp	ENJSA -1,404 bp
2	GWIND -98 bp	AKCNS -259 bp	AKCNS -289 bp	ENJSA -506 bp	TTKOM -1,194 bp
3	TTKOM -93 bp	YEOTK -258 bp	SASA -258 bp	EKGYO -418 bp	TCELL -621 bp
4	TOASO -90 bp	MIATK -215 bp	TTRAK -195 bp	BRNSAN -410 bp	TOASO -447 bp
5	BOBET -88 bp	GWIND -174 bp	BRNSAN -175 bp	DOAS -407 bp	AEFES -359 bp
6	PETKM -86 bp	GUBRF -152 bp	TOASO -172 bp	TCELL -382 bp	GUBRF -331 bp
7	AKCNS -82 bp	SASA -127 bp	IZMDC -150 bp	MIATK -342 bp	KOZAA -301 bp
8	DOHOL -66 bp	ASTOR -117 bp	EUREN -135 bp	EUREN -233 bp	SOKM -290 bp
9	TCELL -63 bp	SDTTR -116 bp	ENERY -124 bp	TOASO -232 bp	ULKER -286 bp
10	SASA -63 bp	BOBET -100 bp	EKGYO -108 bp	ALARK -198 bp	PGSUS -274 bp

## BIST 30 Şirketlerinin Son 3 Aylık Yabancı Takas Oranları

Aşağıdaki tabloda, BIST 30 şirketlerinin cari yabancı takas oranlarının son üç aylık dönemde gördükleri en yüksek ve en düşük yabancı takas oranlarına olan konumunu görebilirsiniz. Tablo, cari yabancı takas oranı en yüksek hisseden en düşük hisseye doğru sıralanmıştır.

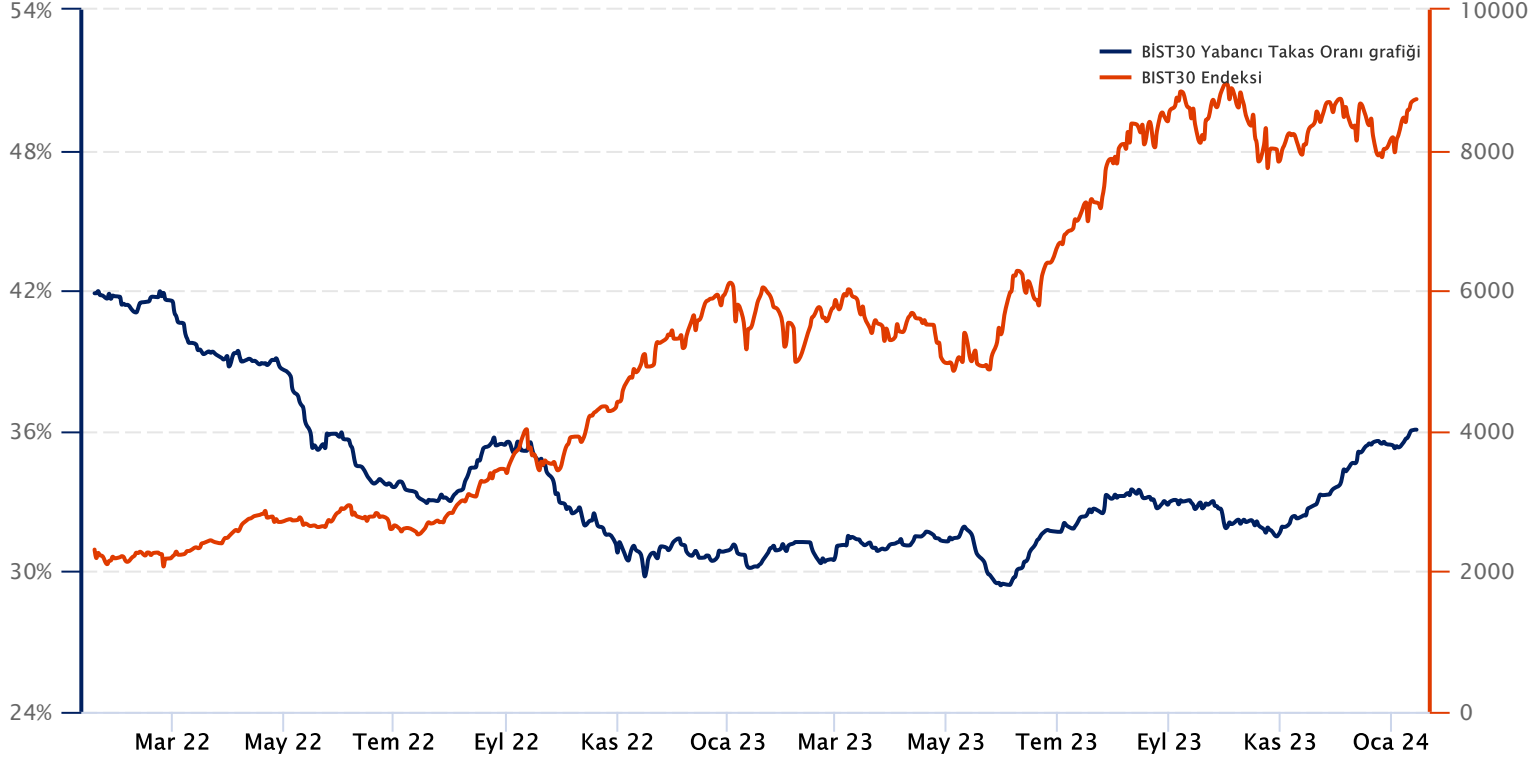


Kaynak: Finnet, Matriks, HLY Yatırım Danışmanlığı ve Bireysel Portföy Yönetimi

## BIST 30 Yabancı Takas Oranı

Grafikteki verilere göre son iki yılda;

BIST 30 Endeksi Yabancı Takas Oranı 15/01/2024 tarihinde %36.06, minimum Yabancı Takas Oranı 31/05/2023 tarihinde %29.41, maksimum Yabancı Takas Oranı ise 19/01/2022 tarihinde %41.98 olarak gerçekleşmiştir.



**Not:** BIST 30 Yabancı Takas Oranı, endeks kapsamındaki şirketlerin endeks ağırlıkları ve yabancı takas oranları esas alınarak hesaplanmış olup Takasbank tarafından açıklanan yabancı takas oranından farklılık göstermektedir.

**Kaynak:** Finnet, Matriks, HLY Yatırım Danışmanlığı ve Bireysel Portföy Yönetimi

## Yatırım Danışmanlığı ve Bireysel Portföy Yönetimi

Özlem ÜNAL Müdür			
Semih Can ÖZER Uzman	Gizem Tetik ARGİN Uzman	Semih ÖZER Uzman	Huzeyfe KARAKUŞ Uzman
<a href="mailto:ytrdanismanligibpy@halkyatirim.com.tr">ytrdanismanligibpy@halkyatirim.com.tr</a> 0 (216) 285 09 00			

**Çekince :** "Yatırım Danışmanlığı hizmeti; aracı kurumlar, portföy yönetim şirketleri, mevduat kabul etmeyen bankalar ile müşteri arasında imzalanacak Yatırım Danışmanlığı sözleşmesi çerçevesinde sunulmaktadır. Burada yer alan bilgi, yorum ve tavsiyeleri, kişilerin yerindelik testi ile belirlendiği risk seviyeleri dikkate alınarak, Halk Yatırım Yatırım Danışmanlığı ve Araştırma birimi nezdinde güvenilir olduğuna inanılan bilgi kaynaklarından yararlanarak hazırlanmakta ve kişiye özel sunulmaktadır. Verilen bu tavsiyeler mali durumunuz ile risk ve getiri tercihlerinize uygun olmayabilir. Bu nedenle, risk yapınıza uygun olmayan şekilde sadece burada yer alan bilgilere dayanılarak yatırım kararı verilmesi beklentilerinize uygun sonuçlar doğurmayabilir. Size özel olarak tahsis edilen Yatırım Danışmanınız ile irtibata geçmeniz ve mali durumunuz ve risk seviyelerinize uygun kararları birlikte almanız tavsiye edilir.

Veri ve grafikler güvenilirliğine inandığımız güvenilir kaynaklardan derlenmiş olup, yapılan yorumlar sadece HALK YATIRIM MENKUL DEĞERLER A.Ş. Yatırım Danışmanlığı'nın beklentilerini yansıtmaktadır. Bu bilgiler ışığında yapılan ve yapılacak olan ileriye dönük yatırımların sonuçlarından Şirketimiz hiçbir şekilde sorumlu tutulamaz. Ayrıca, Halk Yatırım Menkul Değerler A.Ş.'nin yazılı izni olmadıkça içeriği kısmen ya da tamamen üçüncü kişilerce hiç bir şekil ve ortamda yayınlanamaz, iktisap edilemez, alıntı yapılamaz, kullanılamaz. İletim, gönderilen kişiye özel ve münhasırdır. İlave olarak, bu raporun gönderildiği ve yukarıdaki açıklamalarımız doğrultusunda kullanıldığı ülkelerdeki yasal düzenlemelerden kaynaklı tüm talep ve dava haklarımız saklıdır.

Uyarı Notu: Bu e-posta'nın içerdiği bilgiler (ekleri dahil olmak üzere) gizlidir. Onayınız olmaksızın üçüncü kişilere açıklanamaz. Bu mesajın gönderilmek istendiği kişi değilseniz, lütfen mesajı sisteminizden derhal siliniz. Halk Yatırım Menkul Değerler A.Ş. bu mesajın içerdiği bilgilerin doğruluğu veya eksiksiz olduğu konusunda bir garanti vermemektedir. Bu nedenle bilgilerin ne şekilde olursa olsun, içeriğinden, iletilmesinden, alınmasından, saklanmasından sorumlu değildir. Bu mesajın içeriği yazarına ait olup, Halk Yatırım Menkul Değerler A.Ş.'nin görüşlerini içermeyebilir.